



Res. 23095, del MEN



Anexo 8. Principales indicadores asociados a la Dimensión Gestión de la Calidad 2015-2020

INFORME DE GESTIÓN Y SOSTENIBILIDAD • **2020**

 **UNIVERSIDAD
SIMÓN BOLÍVAR**
BARRANQUILLA Y CÚCUTA - COLOMBIA | VIGILADA MINEDUCACIÓN



PRESENTACIÓN

El presente documento contiene el comportamiento de los principales indicadores de la Universidad en la Dimensión Gestión de Calidad para los periodos 2015 a 2020.

Para cada indicador, se incluye de forma gráfica cada uno de los Principios del Pacto Global y los Objetivos de Desarrollo Sostenibles (ODS) declarados por la ONU, asociados a este; así como el factor de acreditación definido por el CNA relacionado.

INDICADORES DIMENSIÓN GESTIÓN DE CALIDAD

Indicador PR-01. Número de profesores de tiempo completo (planta y período)

Indicador PR-02. Número de profesores de planta

Indicador PR-03. Porcentaje de profesores de tiempo completo por nivel de formación

Indicador PR-04. Porcentaje de profesores tiempo completo por nivel de formación

Indicador PR-05. Número de profesores de planta por nivel de formación

Indicador PR-06. Porcentaje de profesores de planta por nivel de formación

Indicador PR-07. Número de profesores estudiando doctorado y Maestría

Indicador PR-08. Relación de estudiantes por profesor tiempo completo y Tiempo Completo Equivalente

Indicador PR-09. Número de profesores por categoría del escalafón profesoral

Indicador PR-10. Porcentaje de profesores por categoría del escalafón profesoral

Indicador PR-11. Inversión fondos de desarrollo profesoral

Indicador PR-13. Porcentaje de dedicación en horas de los profesores de planta a las funciones sustantivas

Indicador PA-02. Número de programas con acreditación de alta calidad

Indicador PA-03. Índice de Acreditación de Programas

Indicador PA-04. Productos resultantes de las cualificaciones de uso y apropiación del aula extendida y objetos virtuales de aprendizaje

La institución asume la calidad como un valor expresado como la consecuencia de un trabajo conjunto, capaz de superar las expectativas de la sociedad, en procura del mejoramiento continuo. Tal declaración está inmersa en la Visión Institucional y enmarca los objetivos estratégicos para este quinquenio, orientando la Institución a fortalecer su cultura de calidad a través de la implementación de estrategias que permitan a partir de la interiorización de la plataforma estratégica institucional que toda la comunidad académica actúe en pro de la prestación de un servicio de educación superior con altos estándares de calidad.

Indicador PR-01

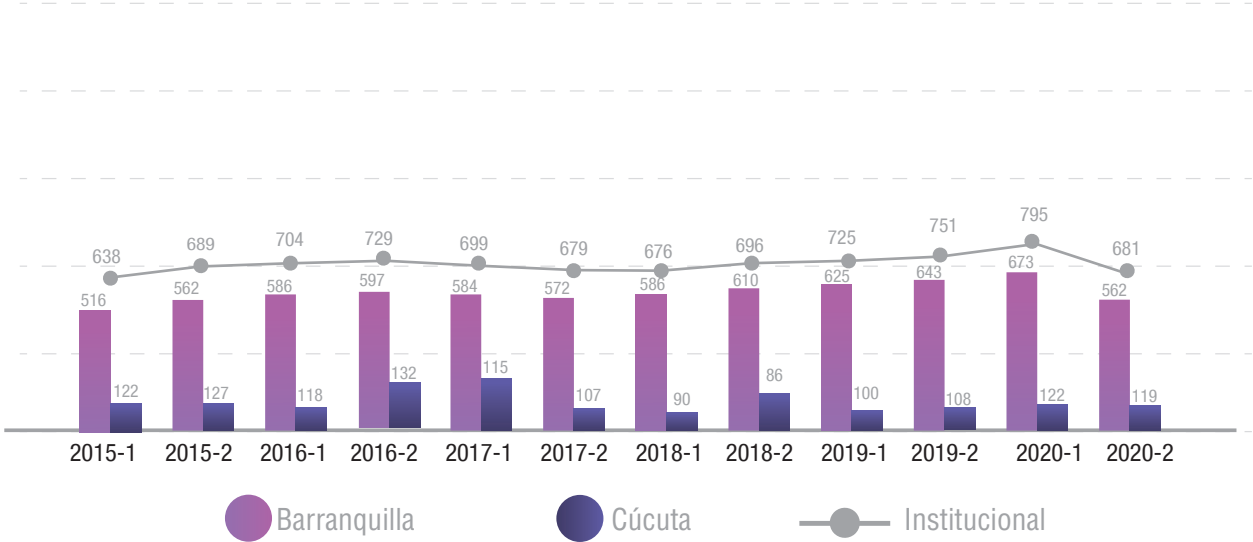
Número de profesores de tiempo completo (planta y período)

Factor relacionado

Profesores

Frecuencia

Semestral



Principios del Pacto Global asociados - ODS asociados



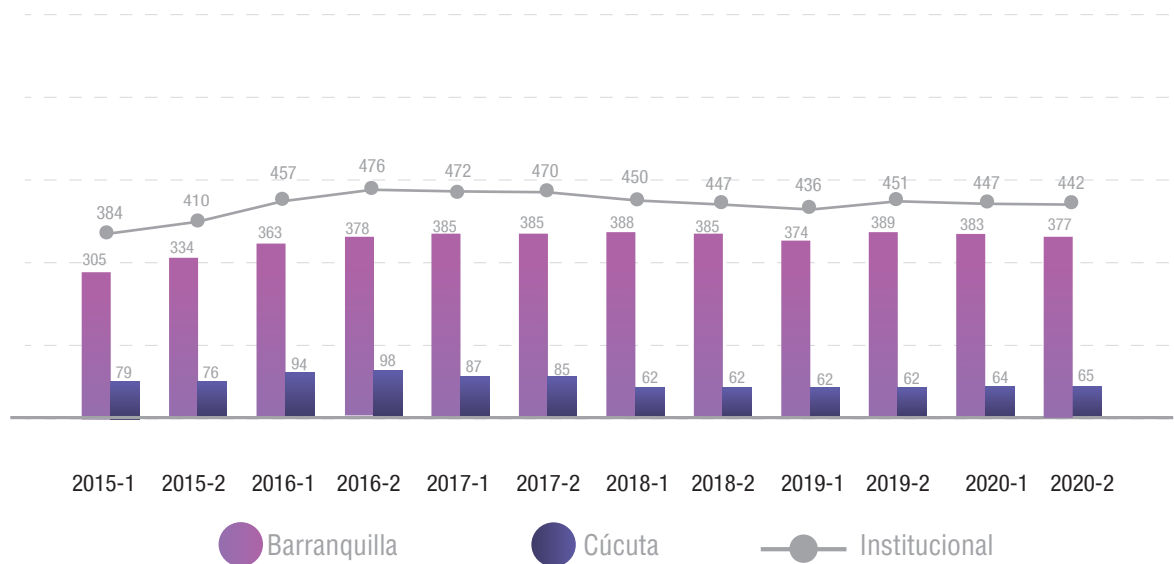
P1-P2



P4-P5-P6



Indicador PR-02
Número de profesores de planta
Factor relacionado
Profesores
Frecuencia
Semestral



Principios del Pacto Global asociados - ODS asociados



Indicador PR-03

Número de profesores de tiempo completo por nivel de formación

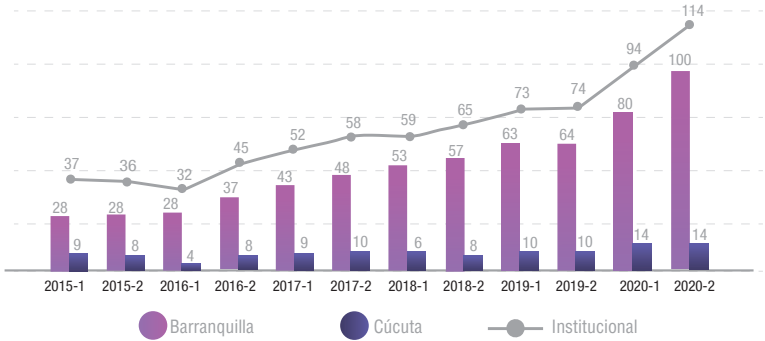
Factor relacionado

Profesores

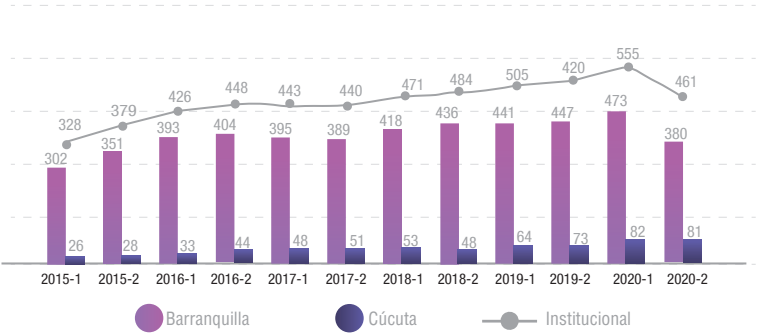
Frecuencia

Semestral

Profesores Tiempo Completo Doctores



Profesores Tiempo Completo Magisteres



Principios del Pacto Global asociados - ODS asociados



Indicador PR-04

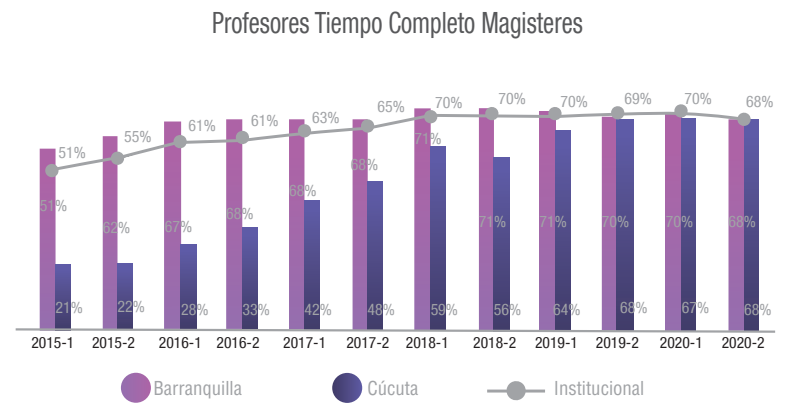
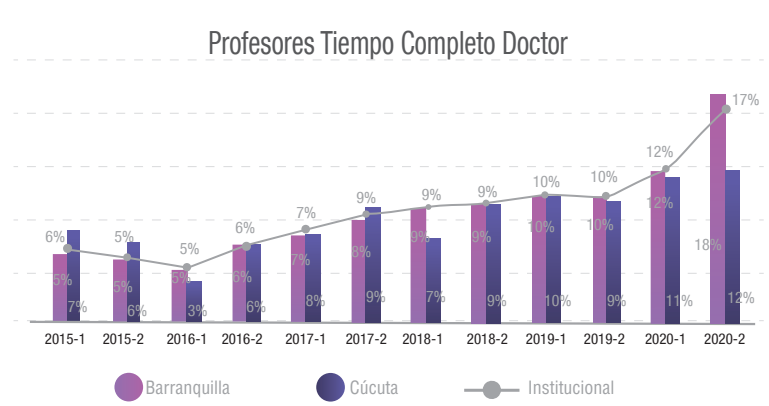
Porcentaje de profesores tiempo completo por nivel de formación

Factor relacionado

Profesores

Frecuencia

Semestral



Principios del Pacto Global asociados - ODS asociados

1
FIN DE LA POBREZA

3
SALUD Y BIENESTAR

4
EDUCACIÓN DE CALIDAD

5
IGUALDAD DE GÉNERO

8
TRABAJO DECENTE Y CRECIMIENTO ECONÓMICO

10
REDUCCIÓN DE LAS DESIGUALDADES

Indicador PR-05

Número de profesores de planta por nivel de formación

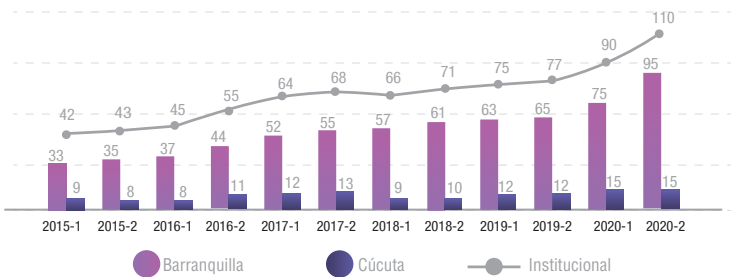
Factor relacionado

Profesores

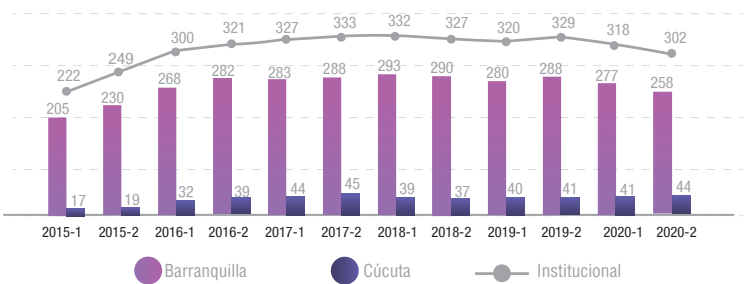
Frecuencia

Semestral

Profesores de Planta Doctores



Profesores de Planta Magisteres



Principios del Pacto Global asociados - ODS asociados



Indicador PR-06

Porcentaje de profesores de planta por nivel de formación

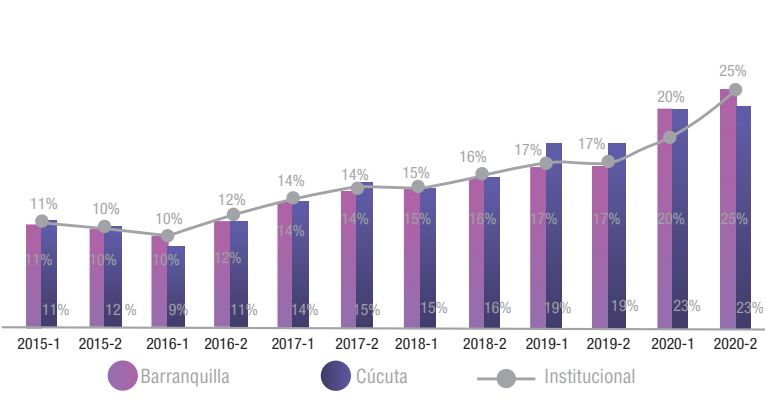
Factor relacionado

Profesores

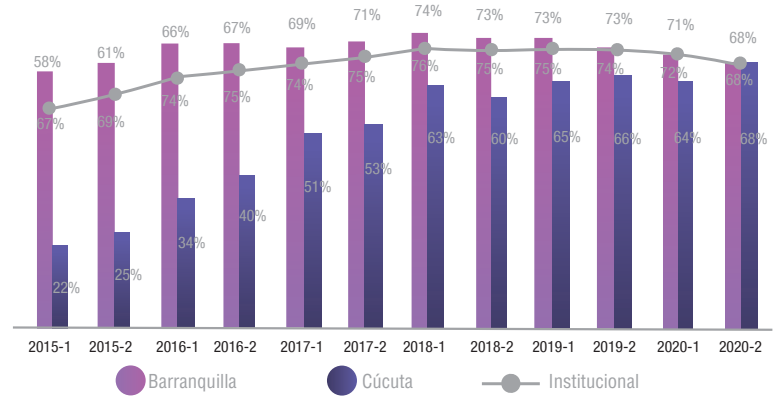
Frecuencia

Semestral

Profesores de Planta Doctores



Profesores de Planta Magisteres



Principios del Pacto Global asociados - ODS asociados



PI-P2



1 FIN DE LA POBREZA



3 SALUD Y BIENESTAR



4 EDUCACIÓN DE CALIDAD



5 IGUALDAD DE GÉNERO



8 TRABAJO DECENTE Y CRECIMIENTO ECONÓMICO



10 REDUCCIÓN DE LAS DESIGUALDADES

Indicador PR-07

Número de profesores estudiando doctorado y Maestría

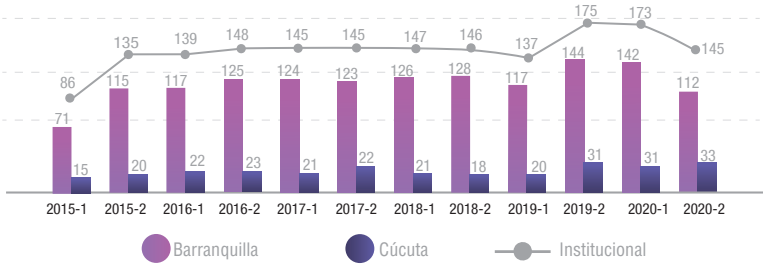
Factor relacionado

Profesores

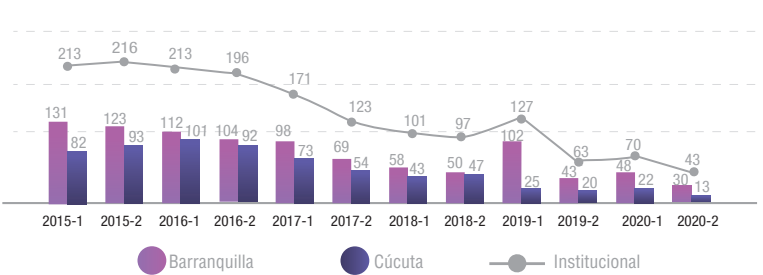
Frecuencia

Semestral

Profesores Estudiando Doctorado



Profesores Estudiando



Principios del Pacto Global asociados - ODS asociados



Indicador PR-08

Relación de estudiantes por profesor tiempo completo y Tiempo Completo Equivalente

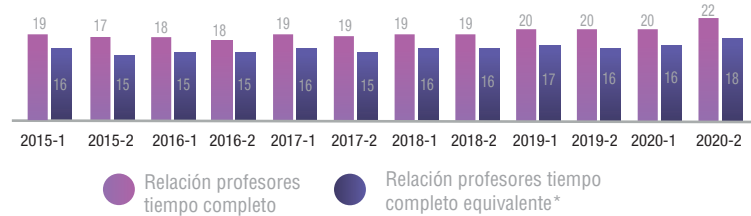
Factor relacionado

Profesores

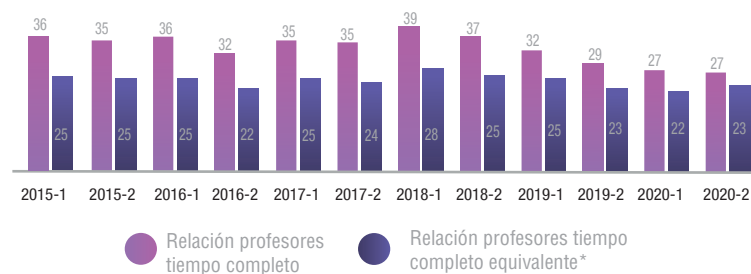
Frecuencia

Semestral

Relación de Estudiante por Profesor TC y TCE Barranquilla



Relación de Estudiante por Profesor TC y TCE Cúcuta



Principios del Pacto Global asociados - ODS asociados



Indicador PR-09

Número de profesores por categoría del escalafón profesoral

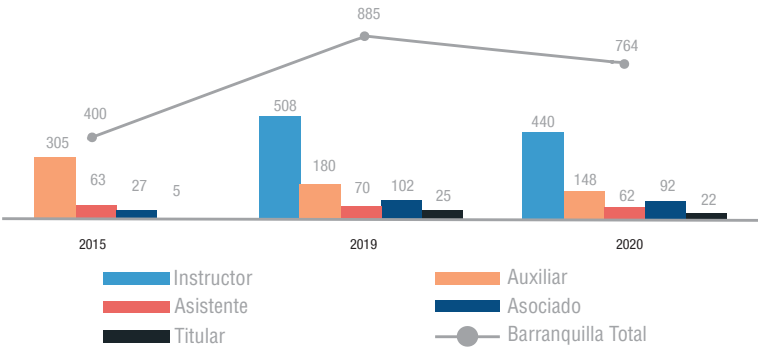
Factor relacionado

Profesores

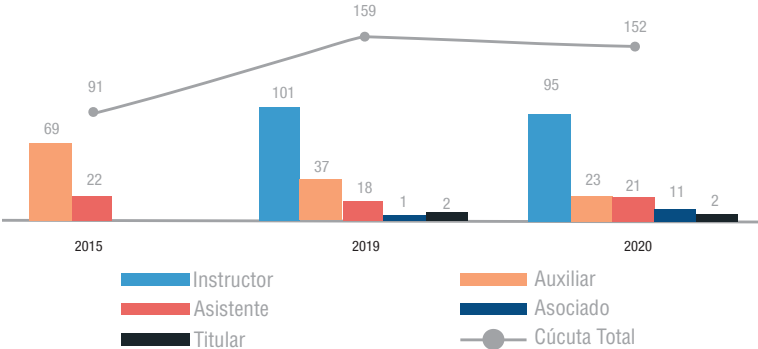
Frecuencia

Anual

Barranquilla



Cúcuta



Principios del Pacto Global asociados - ODS asociados



Indicador PR-10

Porcentaje de profesores por categoría del escalafón profesoral

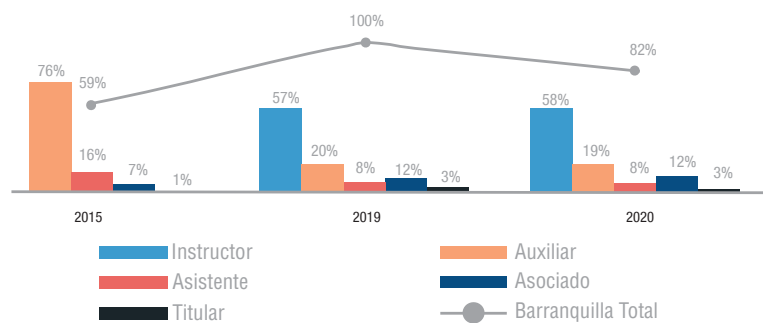
Factor relacionado

Profesores

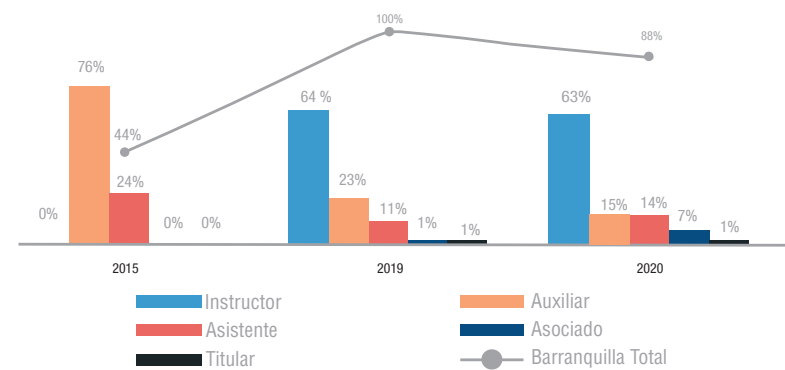
Frecuencia

Anual

% de Profesores escalafonados por categoría - Barranquilla



% de Profesores escalafonados por categoría - Cúcuta



Principios del Pacto Global asociados - ODS asociados



Indicador PR-11

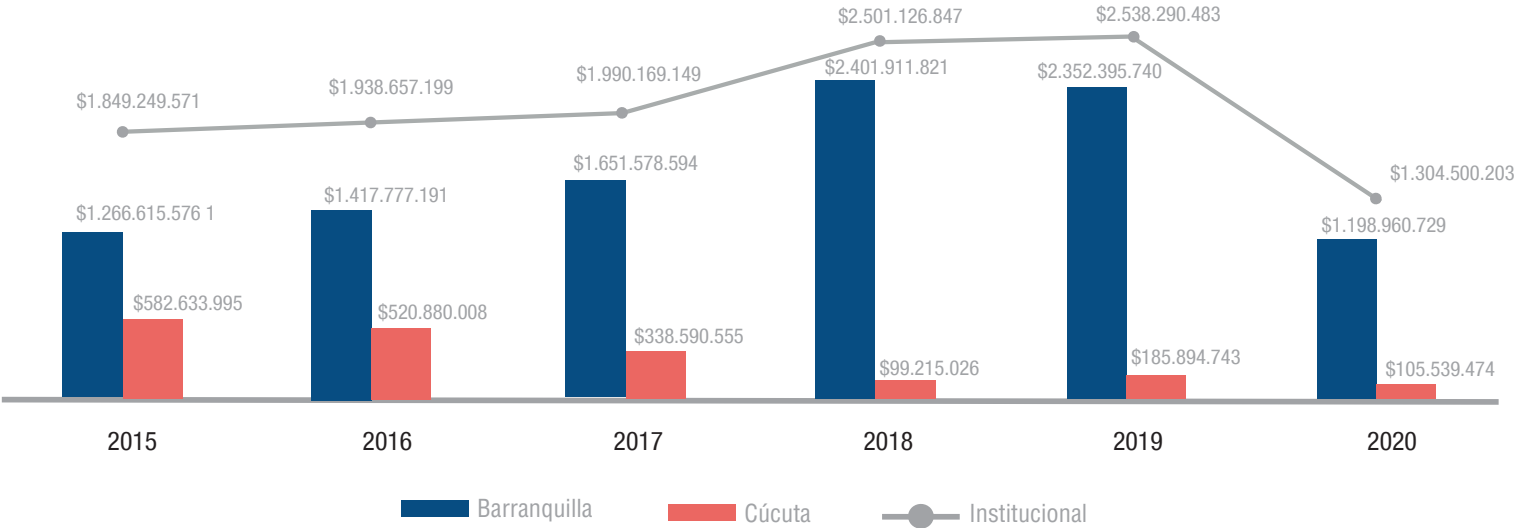
Inversión fondos de desarrollo profesoral

Factor relacionado

Profesores

Frecuencia

Anual



Principios del Pacto Global asociados - ODS asociados



PI-P2

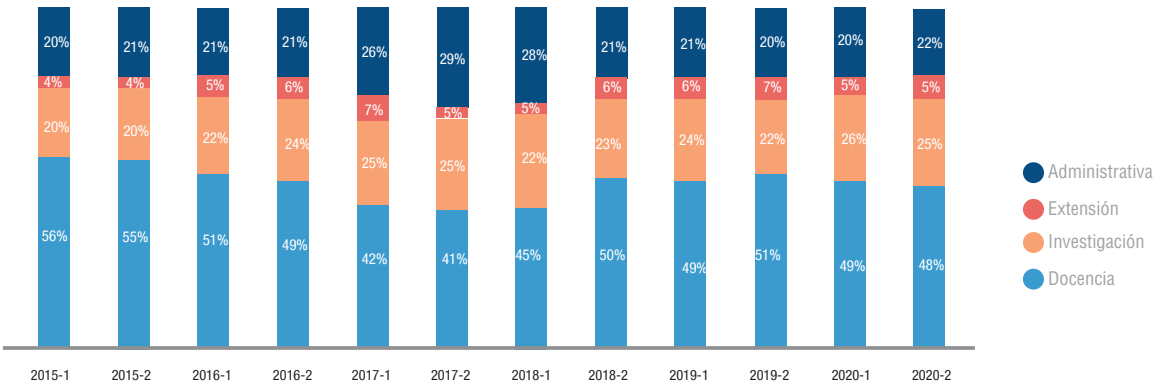


P4-P5-P6

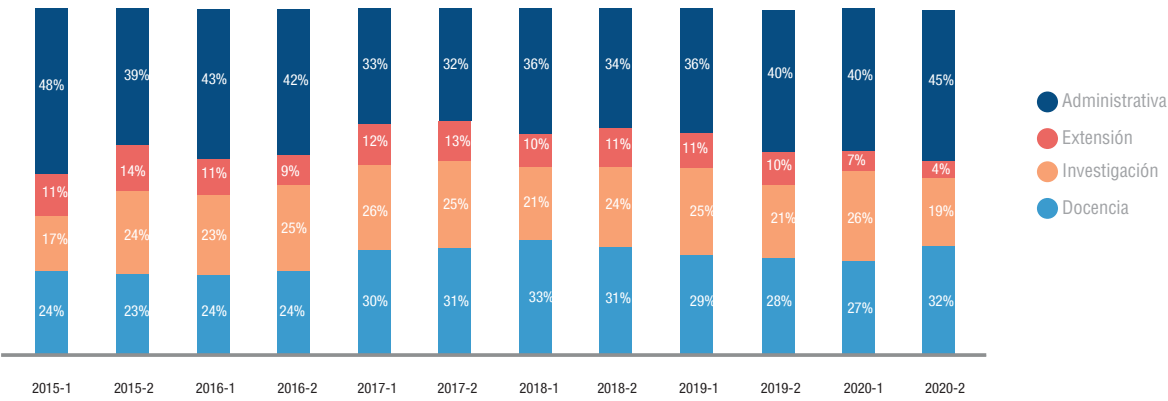


Indicador PR-13
Porcentaje de dedicación en horas de los profesores de planta a las funciones sustantivas
Factor relacionado
Profesores
Frecuencia
Semestral

Barranquilla



Cúcuta



Principios del Pacto Global asociados - ODS asociados



PI-P2

1 FIN DE LA POBREZA



3 SALUD Y BIENESTAR



4 EDUCACIÓN DE CALIDAD



5 IGUALDAD DE GÉNERO



8 TRABAJO DECENTE Y CRECIMIENTO ECONÓMICO



10 REDUCCIÓN DE LAS DESIGUALDADES



Indicador PA-02

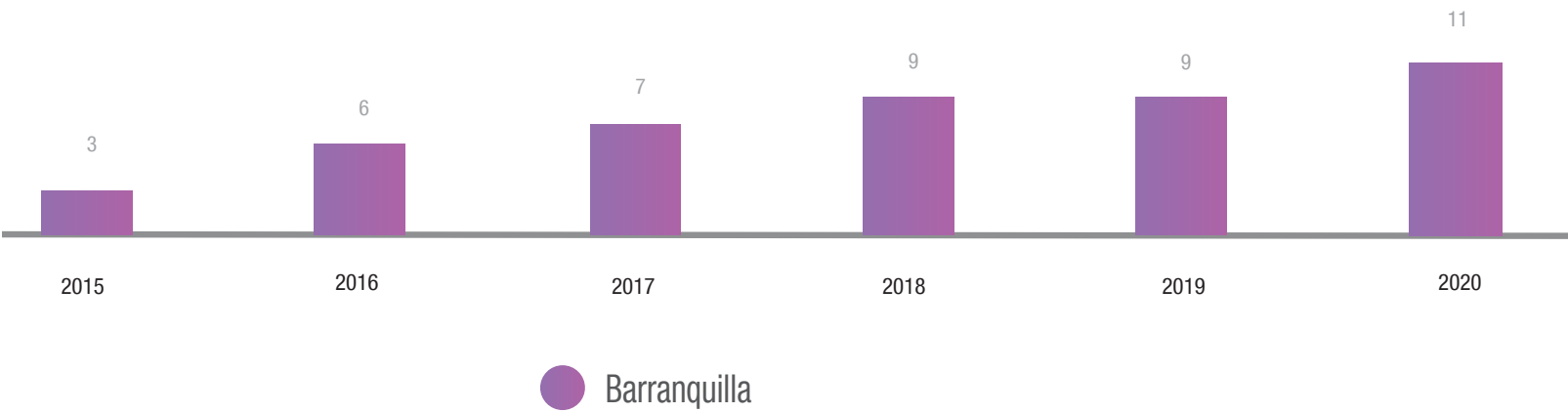
Número de programas con acreditación de alta calidad

Factor relacionado

Procesos Académico

Frecuencia

Anual



Principios del Pacto Global asociados - ODS asociados

PI-P2

1 FIN DE LA POBREZA

3 SALUD Y BIENESTAR

4 EDUCACIÓN DE CALIDAD

5 IGUALDAD DE GÉNERO

8 TRABAJO DECENTE Y CRECIMIENTO ECONÓMICO

10 REDUCCIÓN DE LAS DESIGUALDADES

Indicador PA-03

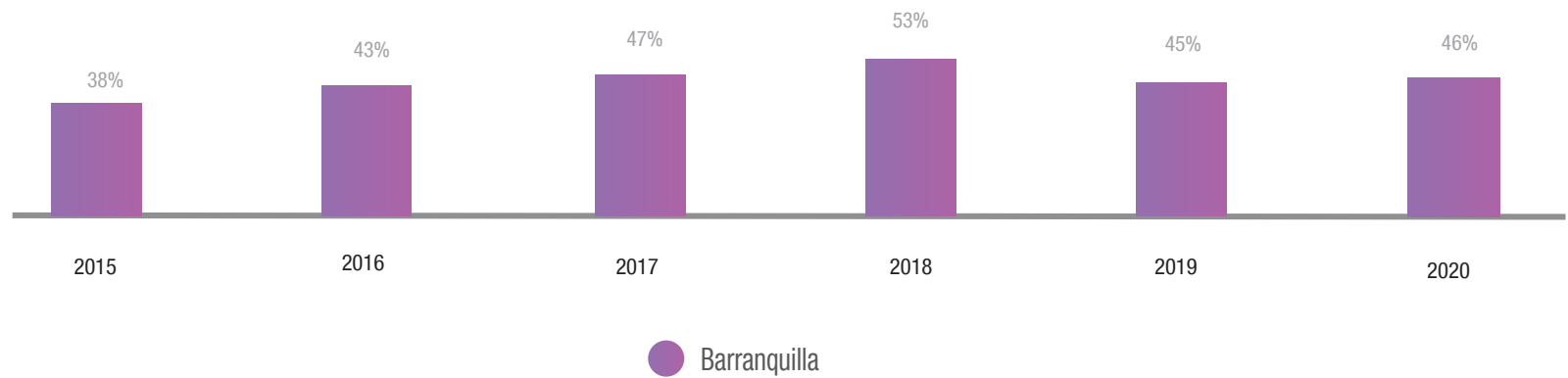
Índice de Acreditación de Programas

Factor relacionado

Procesos Académico

Frecuencia

Anual



Principios del Pacto Global asociados - ODS asociados



Indicador PA-04

Productos resultantes de las cualificaciones de uso y apropiación del aula extendida y objetos virtuales de aprendizaje

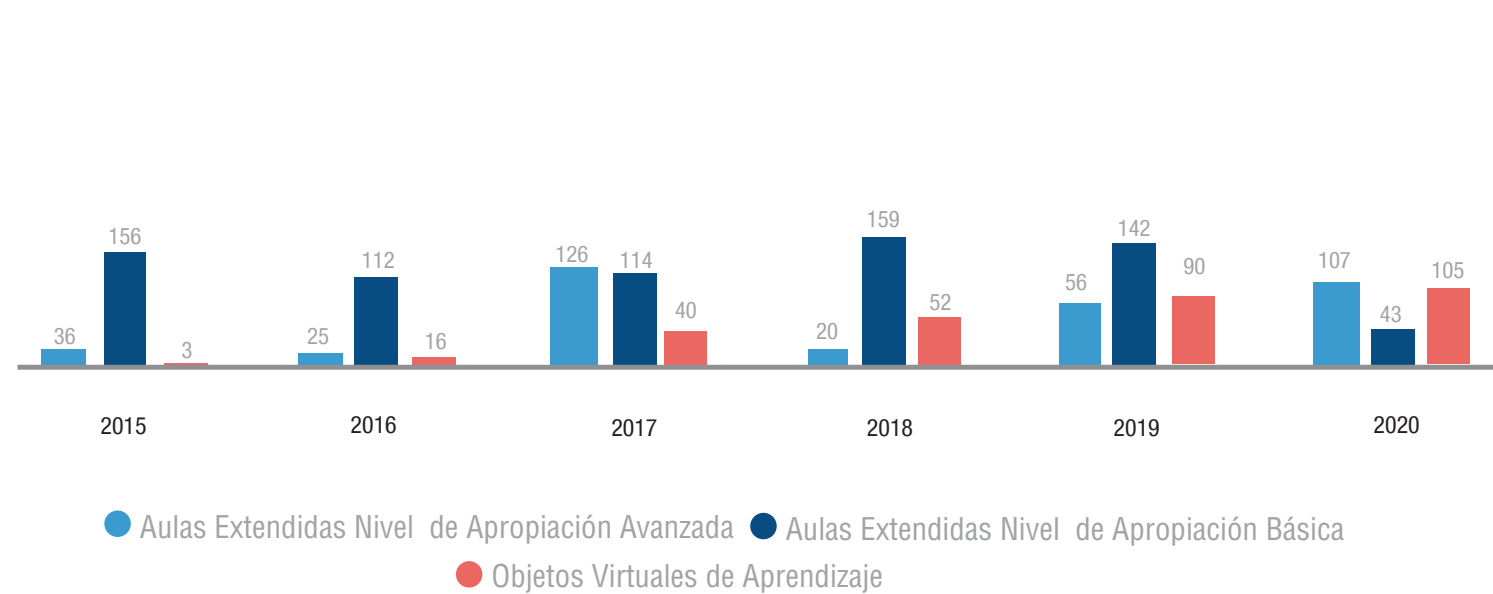
Factor relacionado

Procesos Académico

Frecuencia

Anual

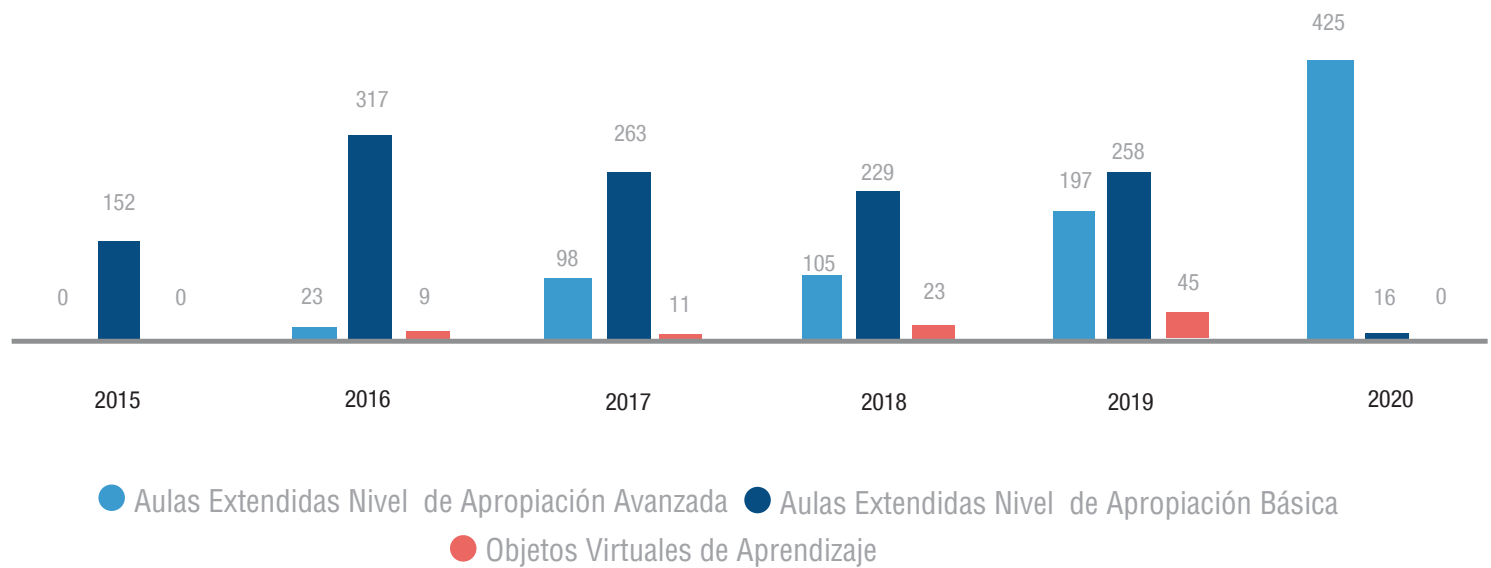
Barranquilla



Principios del Pacto Global asociados - ODS asociados



Cúcuta



Principios del Pacto Global asociados - ODS asociados

