




Res. 23095, del MEN



## Anexo 9. Principales indicadores asociados a la Dimensión Fortalecimiento Institucional 2015-2020

INFORME DE GESTIÓN Y SOSTENIBILIDAD • **2020**

 **UNIVERSIDAD  
SIMÓN BOLÍVAR**  
BARRANQUILLA Y CÚCUTA - COLOMBIA | VIGILADA MINEDUCACIÓN



# PRESENTACIÓN

El presente documento contiene el comportamiento de los principales indicadores de la Universidad en la Dimensión Fortalecimiento Institucional para los periodos 2015 a 2020.

Para cada indicador, se incluye de forma gráfica cada uno de los Principios del Pacto Global y los Objetivos de Desarrollo Sostenibles (ODS) declarados por la ONU, asociados a este; así como el factor de acreditación definido por el CNA relacionado.

## **INDICADORES DIMENSIÓN FORTALECIMIENTO INSTITUCIONAL**

Indicador IF-02: Total de metros cuadrados construidos

Indicador IF-03: Total de área en m2 de zonas de esparcimiento

Indicador IF-04: Total de área en m2 para aulas de clases

Indicador IF-05: Metros cuadrados disponibles por estudiantes

Indicador IF-06: Porcentaje de metros cuadrados disponibles para actividades deportivas y culturales por estudiante

Como resultado del diagnóstico institucional en el marco de la proyección del Plan Estratégico de Desarrollo y las lecciones aprendidas de los ejercicios de planeación de los periodos de gestión anteriores, la Institución ha identificado los recursos y elementos que deben ser fortalecidos para dar un adecuado soporte al desarrollo de las acciones que se ejecutan con miras a la concreción de su visión.

# Indicador IF-02

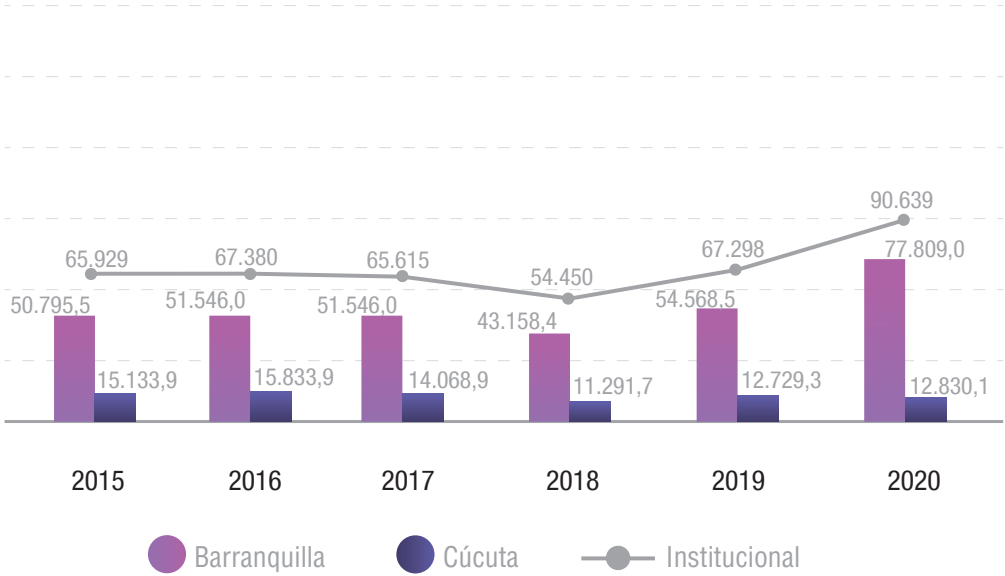
Total de metros cuadrados Construidos

## Factor relacionado

Recursos de Apoyo Académico e Infraestructura Física

## Frecuencia

Anual



Principios del Pacto Global asociados - ODS asociados



Indicador IF-03

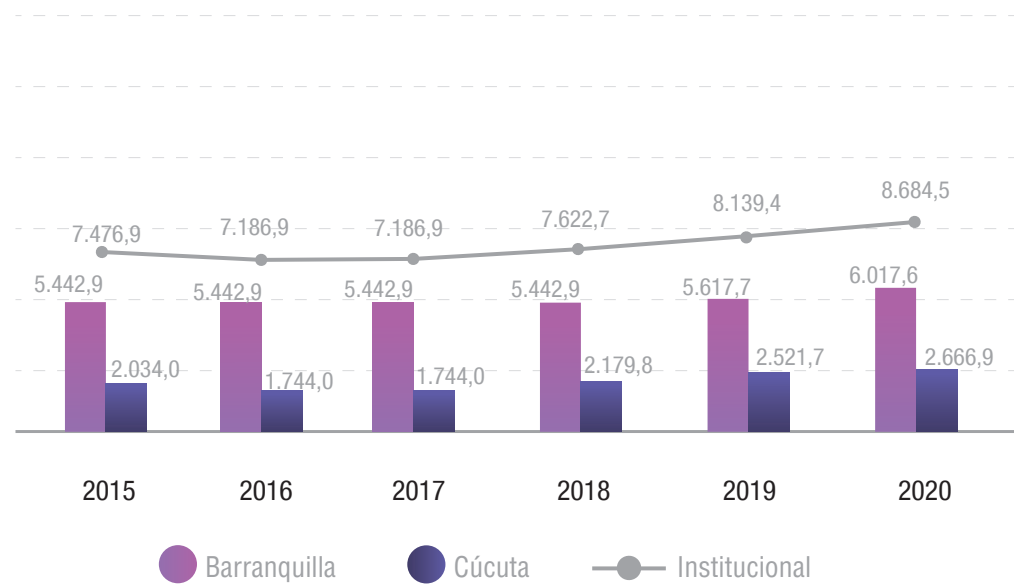
Total de área en m² de zonas de esparcimiento

Factor relacionado

Recursos de Apoyo Académico e Infraestructura Física

Frecuencia

Anual



Principios del Pacto Global asociados - ODS asociados

P1-P2

4 EDUCACIÓN DE CALIDAD

5 IGUALDAD DE GÉNERO

9 INDUSTRIA, INNOVACIÓN E INFRAESTRUCTURA

10 REDUCCIÓN DE LAS DESIGUALDADES

11 CIUDADES Y COMUNIDADES SOSTENIBLES

## Indicador IF-04

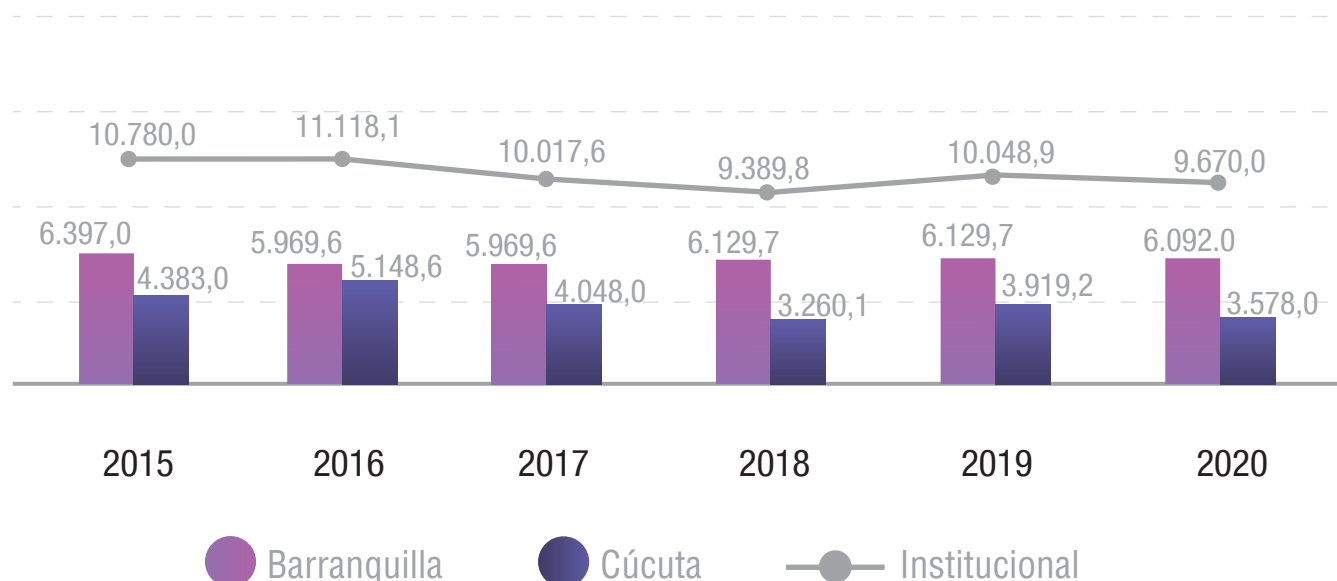
Total de área en m<sup>2</sup> para aulas de clases

### Factor relacionado

Recursos de Apoyo Académico e Infraestructura Física

### Frecuencia

Anual



Principios del Pacto Global asociados - ODS asociados



# Indicador IF-05

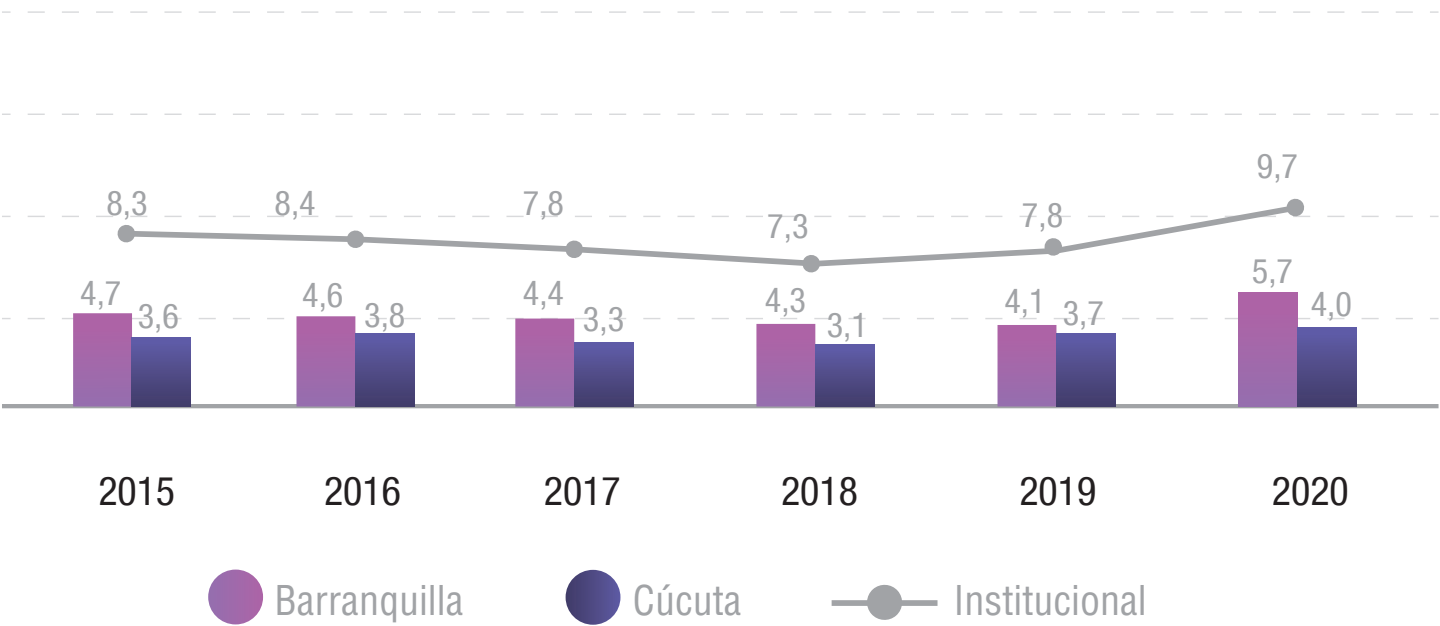
Metros cuadrados disponibles por estudiantes

## Factor relacionado

Recursos de Apoyo Académico e Infraestructura Física

## Frecuencia

Anual



Principios del Pacto Global asociados - ODS asociados



# Indicador IF-06

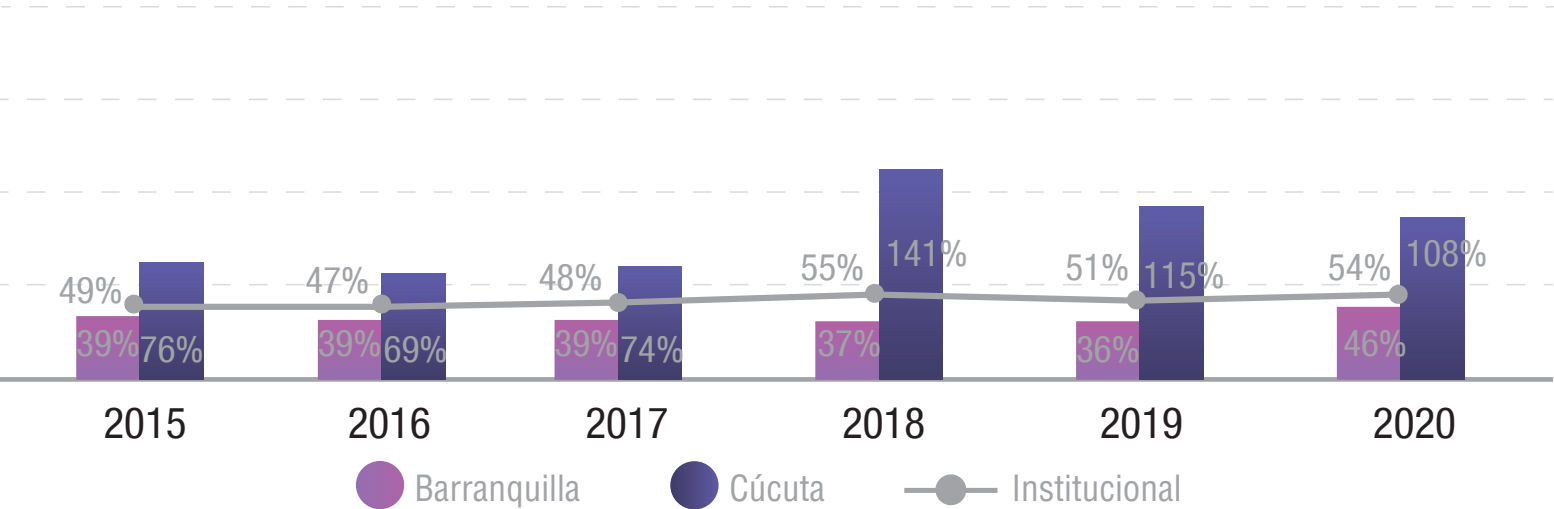
Porcentaje de metros cuadrados disponibles para actividades deportivas y culturales por estudiante

## Factor relacionado

Recursos de Apoyo Académico e Infraestructura Física

## Frecuencia

Anual



Principios del Pacto Global asociados - ODS asociados



PI-P2







**INDICADOR**

Número de horas de formación por trabajadores por categoría o rango y genero.

**CÓDIGO**

AL12

**NIVEL**

Básico

**TIPO DE RESPUESTA**

Numérico

**ASPECTO GENERAL**

2.Aspectos Laborales

**SUB ASPECTOS**

Formación

| 2019                              |           |                              |
|-----------------------------------|-----------|------------------------------|
| Categoría o rango de Trabajadores | Género    | Número de Horas de Formación |
| Auxiliar                          | Femenino  | 524                          |
|                                   | Masculino | 286                          |
| Operacional                       | Femenino  | 3872                         |
|                                   | Masculino | 1741                         |
| Táctico                           | Femenino  | 372                          |
|                                   | Masculino | 185                          |
| Estratégico                       | Femenino  | 10                           |
|                                   | Masculino | 108                          |

| 2020                              |           |                              |
|-----------------------------------|-----------|------------------------------|
| Categoría o rango de Trabajadores | Género    | Número de Horas de Formación |
| Auxiliar                          | Femenino  | 184                          |
|                                   | Masculino | 48                           |
| Operacional                       | Femenino  | 3695                         |
|                                   | Masculino | 2499                         |
| Táctico                           | Femenino  | 321                          |
|                                   | Masculino | 49                           |
| Estratégico                       | Femenino  | 49                           |
|                                   | Masculino | 32                           |

