



Res. 23095, del MEN

# PRINCIPALES INDICADORES 2015-2019

## INTERNACIONALIZACIÓN



INFORME DE GESTIÓN  
Y SOSTENIBILIDAD **2019**

# PRESENTACIÓN

---

El presente documento contiene el comportamiento de los principales indicadores de la Universidad en la Dimensión de Internacionalización para los periodos 2015 a 2019.

Para cada indicador, se incluye de forma gráfica cada uno de los Principios del Pacto Global y los Objetivos de Desarrollo Sostenibles (ODS) declarados por la ONU, asociados a este; así como el factor de acreditación definido por el CNA relacionado.

## *INDICADORES DIMENSIÓN INTERNACIONALIZACIÓN*

- Número de eventos de internacionalización realizados en casa
- Número de convenios Nacionales e Internacionales
- Movilidad Profesorado Entrante (Internacional)
- Movilidad Profesorado Saliente (Nacional e Internacional)
- Movilidad Estudiantil Entrante (Internacional)
- Movilidad Estudiantil Saliente (Internacional)

INDICADOR

Número de eventos de internacionalización realizados en casa

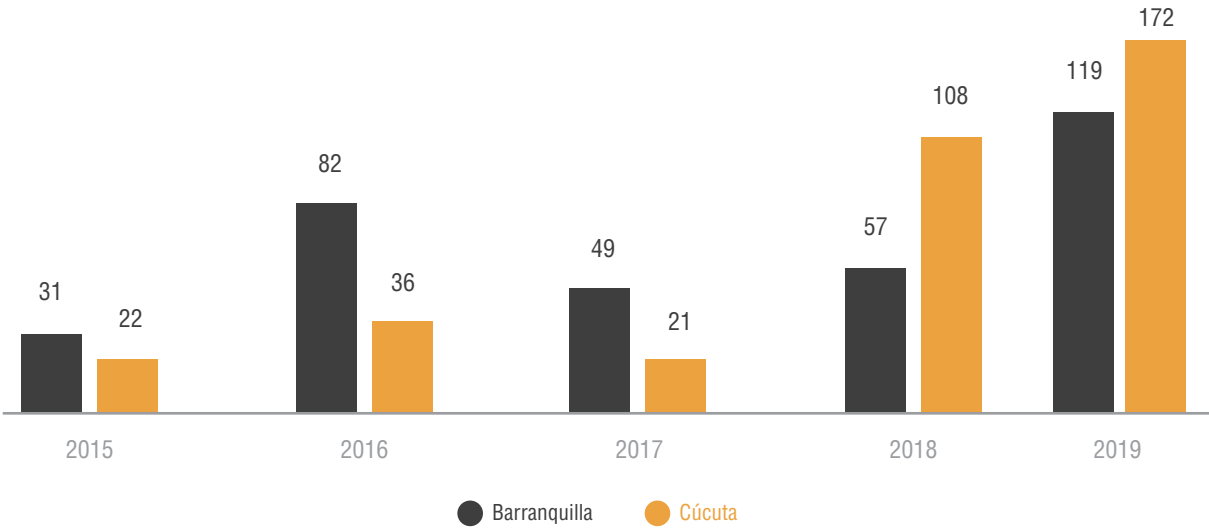
Factor relacionado

Visibilidad Nacional e Internacional

COMPORTAMIENTO:

En Barranquilla subió en 2019-2, comparado con el periodo 2018-2

Fuente: Boletín Estadístico /Dirección de Internacionalización y Cooperación



Principios del Pacto Global asociados - ODS asociados



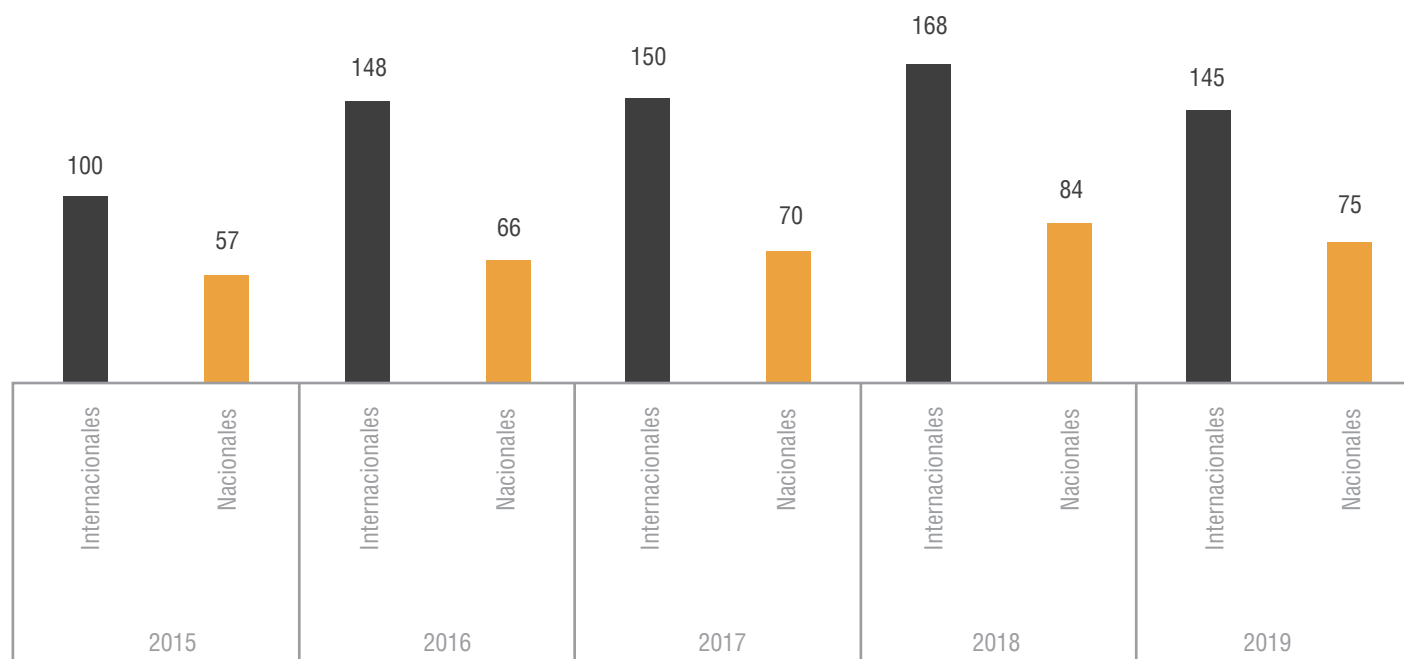
## INDICADOR

Número de convenios Nacionales e Internacionales

### Factor relacionado

Visibilidad Nacional e Internacional

Fuente: Boletín Estadístico /Dirección de Internacionalización y Cooperación



Principios del Pacto Global asociados - ODS asociados



P1-P2



P4-P5-P6



INDICADOR

Movilidad Profesoral Entrante (Internacional)

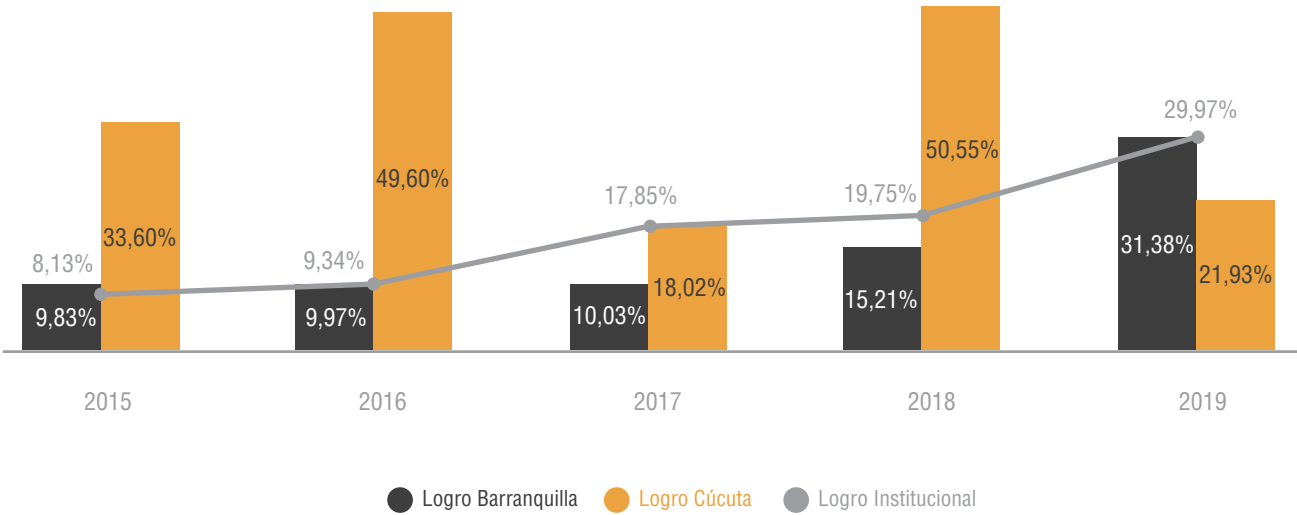
Factor relacionado

Visibilidad Nacional e Internacional

COMPORTAMIENTO:

Durante el periodo 2019 la movilidad profesorala entrante institucional aumentó en comparación con la movilidad del periodo 2018

Fuente: Boletín Estadístico /Dirección de Internacionalización y Cooperación



Principios del Pacto Global asociados - ODS asociados



## INDICADOR

Movilidad Profesional Saliente (Nacional e Internacional)

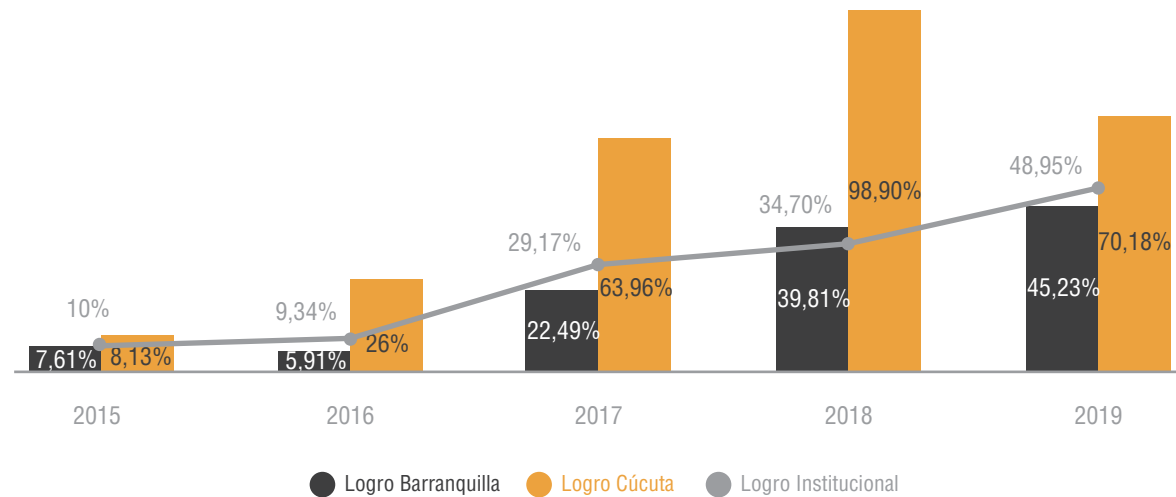
**Factor relacionado**

Visibilidad Nacional e Internacional

### COMPORTAMIENTO:

Entre 2018 a 2019 la movilidad profesional saliente (internacional y nacional) presentó un aumento de 14,26 puntos porcentuales.

Fuente: Boletín Estadístico /Dirección de Internacionalización y Cooperación



Principios del Pacto Global asociados - ODS asociados



PI-P2



P4-P5-P6



INDICADOR

Movilidad Estudiantil Entrante (Internacional)

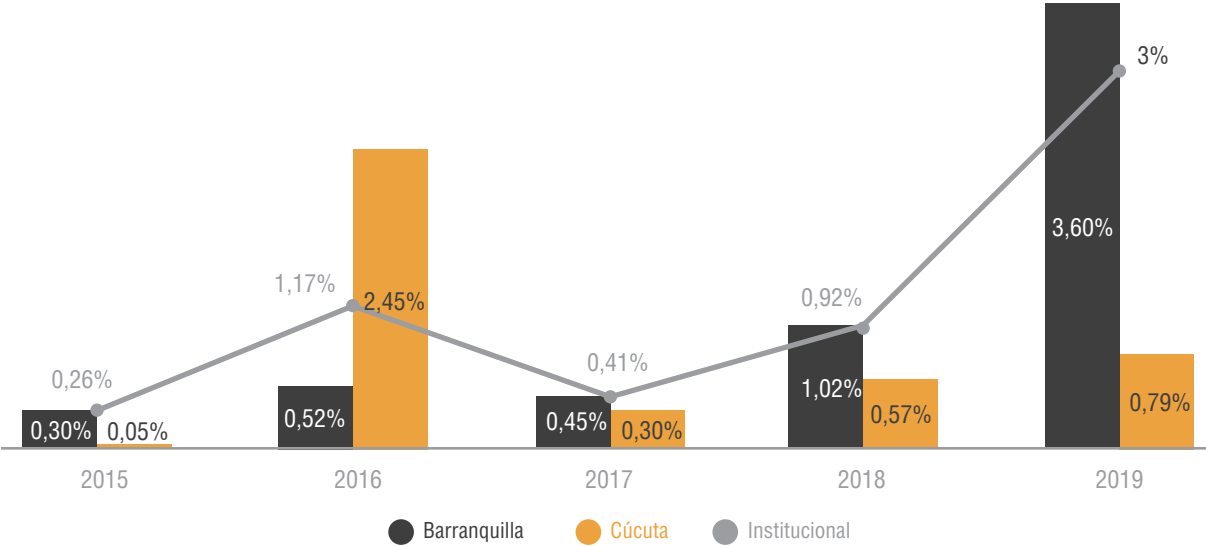
Factor relacionado

Visibilidad Nacional e Internacional

COMPORTAMIENTO:

Durante el periodo 2019 la movilidad estudiantil entrante institucional aumentó en comparación con la movilidad del periodo 2018

Fuente: Boletín Estadístico /Dirección de Internacionalización y Cooperación



Principios del Pacto Global asociados - ODS asociados





## INDICADOR

Movilidad Profesor Saliente (Nacional e Internacional)

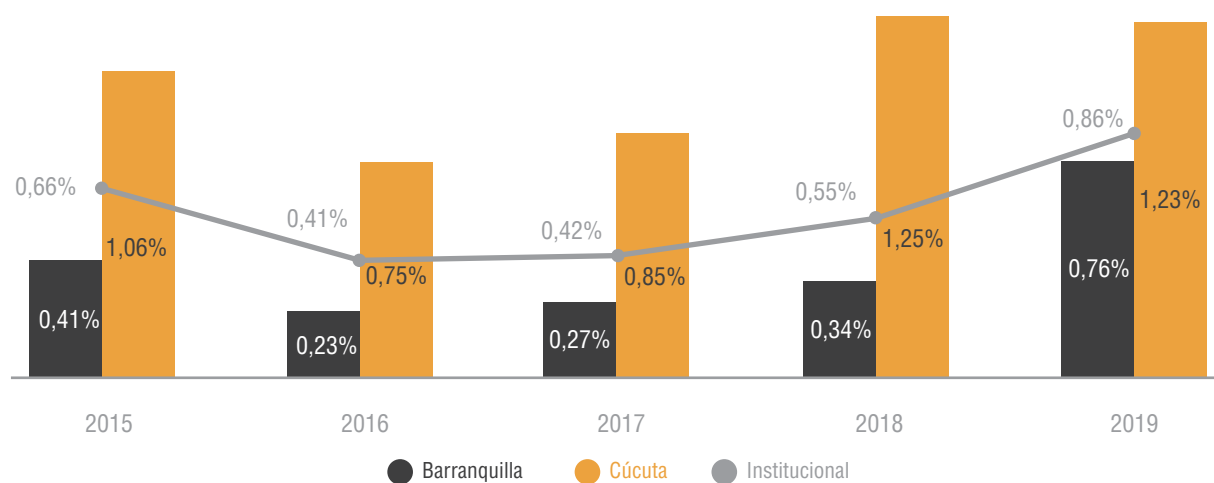
### Factor relacionado

Visibilidad Nacional e Internacional

### COMPORTAMIENTO:

Durante el periodo 2019 la movilidad estudiantil saliente institucional aumentó en comparación con la movilidad del periodo 2018

Fuente: Boletín Estadístico /Dirección de Internacionalización y Cooperación



Principios del Pacto Global asociados - ODS asociados



Convenciones:



DERECHOS HUMANOS



ESTÁNDARES LABORALES

**P1** Las Empresas deben apoyar y respetar la protección de los derechos humanos reconocidos universalmente, dentro de su ámbito de influencia.

**P2** Las Empresas deben asegurarse de no actuar como cómplices de violaciones de los derechos humanos.

**P4** Las Empresas deben apoyar la eliminación de toda forma de trabajo forzoso o realizado bajo coacción.

**P5** Las Empresas deben apoyar la abolición efectiva del trabajo infantil.

**P6** Las Empresas deben apoyar la abolición de las prácticas de discriminación en el empleo y ocupación.